Logo manuál
LEGRO Slovakia s.r.o.

Legro

www.legro.sk

Logo

Logo

Ochranná zóna

Ochranná zóna je zóna obkolesujúca celé logo a je nevyhnutné, aby nebola narušená žiadnym iným vizuálnym elementom (textom, grafikou, iným logom, okrajmi a podobne). Znázorňuje ju kruh (hlavička) zo symbolu vo veľkosti 1:1.

Minimálna veľkosť

Minimálna veľkosť je odvodená od princípov čitateľnosti a špecifickosti loga. Logo by mali byť vždy dostatočne veľké, aby bolo zreteľne viditeľné a zrozumiteľné.
Odporúčaná minimálna šírka pre tlač je 25 mm.

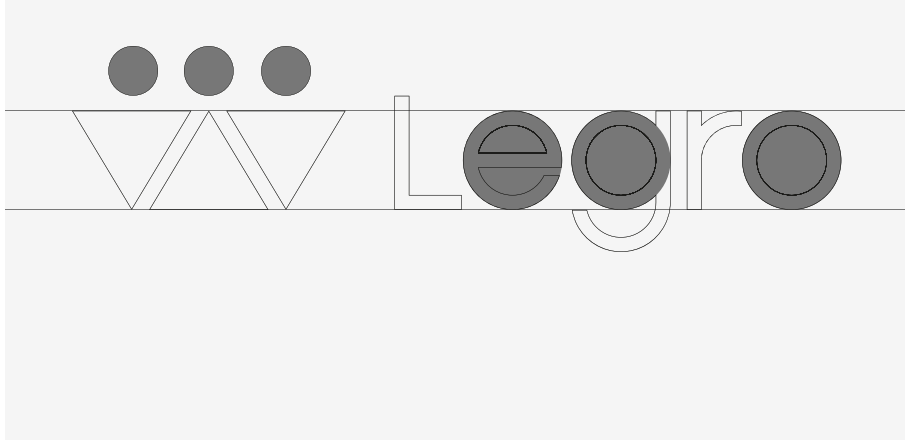

Konštrukcia logotypu vo vzťahu k symbolu

Ochranná zóna

Logotyp

Logotyp sa vyznačuje použitím dvoch geometrických elementov – kolmice a elipsy.

Logotyp

Ochranná zóna

Ochranná zóna je zóna obkolesujúca celý logotyp a je nevyhnutné, aby nebola narušená žiadnym iným vizuálnym elementom (textom, grafikou, iným logom, okrajmi a podobne). Znázorňuje ju písmeno “o” z logotypu vo veľkosti 1:1.

Minimálna veľkosť

Minimálna veľkosť je odvodená od princípov čitateľnosti a špecifickosti loga. Logotyp by mali byť vždy dostatočne veľký, aby bolo zreteľne viditeľný a rozpoznateľný. Odporúčaná minimálna šírka pre tlač je 18 mm.

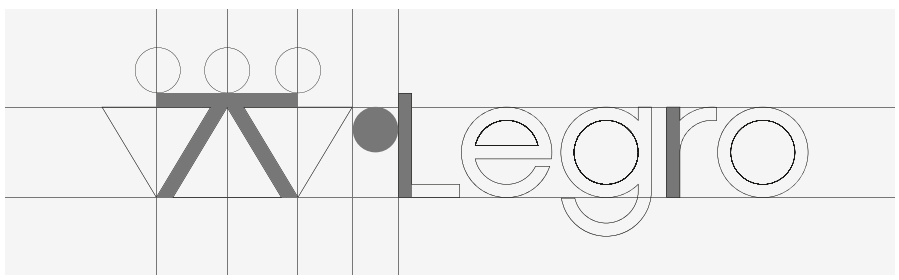

Hrúbka logotypu vo vzťahu k odsadeniu symbolu

Detail logotypu

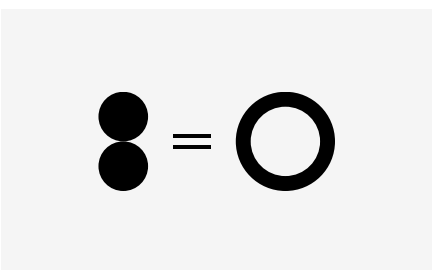

Pomer veľkosti elementov vo vzťahu k logotypu

Ochranná zóna

Symbol

Symbol

Ochranná zóna

Ochranná zóna je zóna obkolesujúca celý symbol a je nevyhnutné, aby nebola narušená žiadnym iným vizuálnym elementom (textom, grafikou, iným logom, okrajmi a podobne). Znázorňuje ju kruh (hlavička) zo symbolu vo veľkosti 1:1.

Minimálna veľkosť

Minimálna veľkosť je odvodená od princípov čitateľnosti a špecifickosti loga. Symbol by mal byť vždy dostatočne veľký, aby bolo zreteľne viditeľný a rozpoznateľný. Odporúčaná minimálna šírka pre tlač je 12 mm.



Pomery elementov symbolu

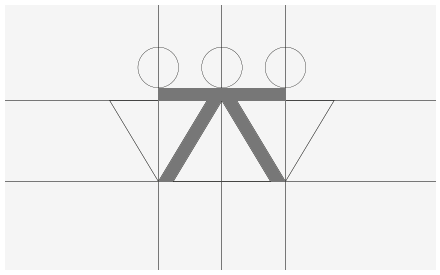

Totožné odsadenia elementov

Výška elementov symbolu vo vzťahu k logotypu

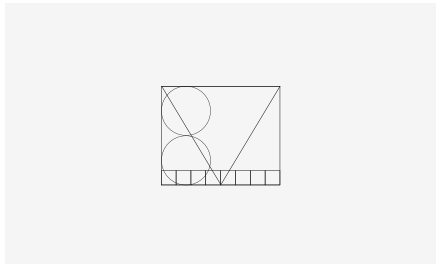

Mierka elementov symbolu

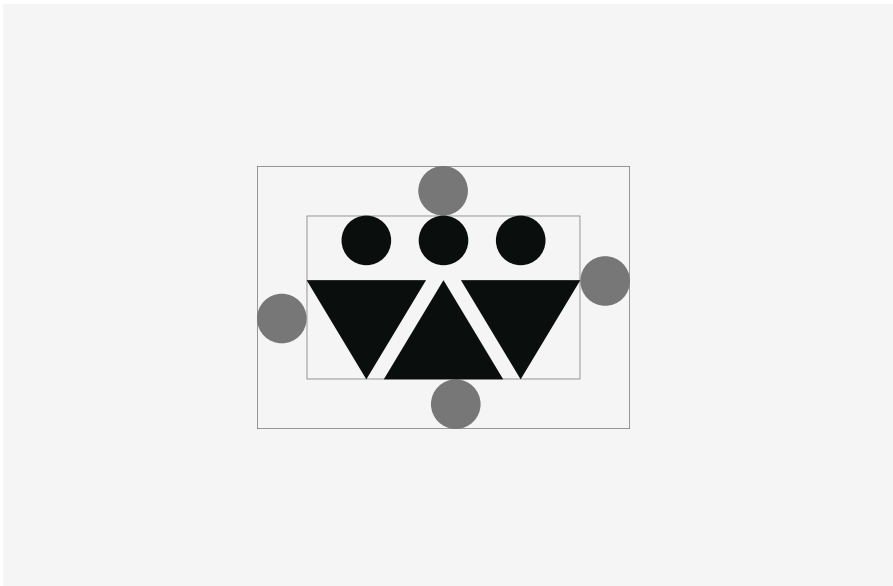

Ochranná zóna

Variácie loga

Variácie loga s podtitulom firmy LEGRO Slovakia s.r.o. je možné používať týmto spôsobom. Akékoľvek zmeny sú zakázané.

Nesprávne použitie

Príklady nesprávneho použitia sú demonštrované ako základný návod. Je dôležité, aby logo nebolo nikdy žiadnym spôsobom zmenené a vždy prezentované konzistentne.
Je nevyhnutné, aby sa logo objavilo vo schválených farbách a bez použitia vizuálnych efektov.

Nepoužívaj obrys loga

Neotáčaj logo

Neaplikuj na logo rôzne vizuálne efekty

Nedeformuj tvar loga

Nemeň usporiadanie symbolu vo vzťahu k logotypu

Nepoužívaj dve farebné kombinácie



Nedávaj obrázok cez logo

Nemeň usporiadanie symbolu vo vzťahu k logotypu

Vizuálny prehľad

Legro

Made by

PARADA™

studio@studioparada.com

www.studioparada.com